

DATENBLATT - EURO CN1

ROHRBIEGEMASCHINEN

EURO CN1 SERIE 90


Die Maschine EURO 90 CN1 (Serie 90) ist eine Rohrbiegemaschine mit 1 Achse (Y) für die Krümmung von Rohren aus Edelstahl, Eisen, Kupfer, Messing und anderen Speziallegierungen mit einem Durchmesser bis 90 mm. Die Maschine EURO 90 CN1 ist ein Modell mit automatischer Krümmung und manueller Zustellung und Rotation.

Serienmäßig ist Folgendes vorgesehen:

- Wärmetauscher;
- vorgezogener Spindelauszug;
- automatische Spindelschmierung.




SERIE 90




EURO CN1



PROFAST CN3



PROVAR 5 U-D



PROVAR 6 U-D

KENNZEICHEN	U.M.	EURO
Y maximale Krümmungsgeschwindigkeit	°/1"	45
Y Toleranz	+/- °	0.1
Gewicht	+/- Kg	5000

KENNZEICHEN	U.M.	EURO
Y maximale Krümmungsgeschwindigkeit	°/1"	45
Y Toleranz	+/- °	0.1
Gewicht	+/- Kg	5000

Die technischen Daten der Maschinen sind als unverbindliche Richtwerte anzusehen. Macri Italia s.r.l. behält sich die Vornahme von Änderungen zum Zweck technischer Verbesserungen vor.