

DATENBLATT - EURO CN1


ROHRBIEGEMASCHINEN

EURO CN1 SERIE 65

Die Maschine EURO 65 CN1 (Serie 65) ist eine Rohrbiegemaschine mit 1 Achse (Y) für die Krümmung von Rohren aus Edelstahl, Eisen, Kupfer, Messing und anderen Speziallegierungen mit einem Durchmesser bis 65 mm. Die Maschine EURO 65 CN1 ist ein Modell mit automatischer Krümmung und manueller Zustellung und Rotation.

Serienmäßig ist Folgendes vorgesehen:


- Wärmetauscher;
- vorgezogener Spindelauszug;
- automatische Spindelschmierung.




SERIE 65



EURO CN1



PROFAST CN3



PROVAR 5 U-D



PROVAR 6 U-D

KENNZEICHEN	U.M.	EURO
Y maximale Krümmungsgeschwindigkeit	°/1"	80
Y Toleranz	+/- °	0.1
Gewicht	+/- Kg	4200

BIEGE KAPAZITÄTEN	U.M.	EURO
Rundrohr R=42 Kg/mm ²	mm	65x4
Rundrohr aus Edelstahl	mm	60x3
Rundrohr Al-Ot-Cu-Legierungen	mm	65x5
Quadratisches Rohr R=42 Kg/mm ²	mm	50x50x2
Rechteckrohr glatt geknickt	mm	30x60x2
Rechteckrohr seitlich geknickt	mm	40x55x2
Vollrundung R=42 Kg/mm ²	mm	35
Vollquadrat R=42 Kg/mm ²	mm	30x30
Länge Spindelauszug	mm	80
Maximaler Krümmungswinkel	°	195
Nutzbare Länge	mm	3600
Maschinenverlängerungen	mm	1560

Die technischen Daten der Maschinen sind als unverbindliche Richtwerte anzusehen. Macri Italia s.r.l. behält sich die Vornahme von Änderungen zum Zweck technischer Verbesserungen vor.