


**DATENBLATT - EURO CN1**



**ROHRBIEGEMASCHINEN**


**EURO CN1 SERIE 45**

Die Maschine EURO 45 CN1 (Serie 45) ist eine Rohrbiegemaschine mit 1 Achse (Y) für die Krümmung von Rohren aus Edelstahl, Eisen, Kupfer, Messing und anderen Speziallegierungen mit einem Durchmesser bis 45 mm. Die Maschine EURO 45 CN1 ist ein Modell mit automatischer Krümmung und manueller Zustellung und Rotation.

Serienmäßig ist Folgendes vorgesehen:

- Wärmetauscher;
- vorgezogener Spindelauszug;
- automatische Spindelschmierung.


**SERIE 45**




**EURO CN1**



**PROFAST CN3**



**PROVAR 5 U-D**



**PROVAR 6 U-D**

KENNZEICHEN	U.M.	EURO
Y maximale Krümmungsgeschwindigkeit	°/1"	150
Y Toleranz	+/- °	0.1
Gewicht	+/- Kg	3200

BIEGE KAPAZITÄTEN	U.M.	EURO
Rundrohr R=42 Kg/mm <sup>2</sup>	mm	45x4
Rundrohr aus Edelstahl	mm	40x3
Rundrohr Al-Ot-Cu-Legierungen	mm	45x5
Quadratisches Rohr R=42 Kg/mm <sup>2</sup>	mm	40x40x2
Rechteckrohr glatt geknickt	mm	30x45x2
Rechteckrohr seitlich geknickt	mm	40x35x2
Vollrundung R=42 Kg/mm <sup>2</sup>	mm	30
Vollquadrat R=42 Kg/mm <sup>2</sup>	mm	25x25
Länge Spindelauszug	mm	60
Maximaler Krümmungswinkel	°	195
Nutzbare Länge	mm	3450
Maschinenverlängerungen	mm	1540

Die technischen Daten der Maschinen sind als unverbindliche Richtwerte anzusehen. Macri Italia s.r.l. behält sich die Vornahme von Änderungen zum Zweck technischer Verbesserungen vor.